

NOWA GAMA Classe 100

TERAZ RÓWNIEŻ W WERSJI
CONNECTED SMART WI-FI



Classe 100

Nowa gama wideodomofonów



Classe 100X16E

WERSJA
CONNECTED



Classe 100V16E

DOSKONAŁA
DLA DOMÓW
JEDNORODZINNYCH



Classe 100V16B

IDEALNA DLA
OSIEDLI I BLOKÓW
WIELORODZINNYCH



Nowa gama domofonów

Classe 100A16M

APARAT ZE
SŁUCHAWKĄ

Classe 100A16E

APARAT
GŁOŚNOMÓWIĄCY





Classe 100X16E

Eliot jest rozwiązaniem Grupy Legrand, dedykowanym dla koncepcji Internet of Things, czyli koncepcji zdalnego zarządzania identyfikowalnymi urządzeniami podłączonymi do Chmury. Rozwiązanie istotnie podnosi funkcjonalność urządzeń codziennego użytku, dzięki temu, że użytkownik pozostaje z nimi w stałej interakcji.

Funkcjonalność klasy premium teraz również w ekonomicznym rozwiązaniu

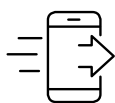
Nowa linia aparatów wewnętrznych **Classe 100** została rozszerzona o wideodomofon Smart Wi-Fi. Efektem jest gama wideodomofonów i domofonów w nowoczesnym i eleganckim designie, zaspokajająca potrzeby instalacyjne wszelkich systemów.



Zintegrowana łączność wi-fi, aby zawsze móc pozostawać w kontakcie z domem.

22
apt

Do 22 mieszkań bez dodatkowego dedykowanego zasilacza.



Natychmiastowe powiązanie z aplikacją Door Entry Classe 100X.



Doskonała do modernizacji istniejącej instalacji domofonowej.



Żadnych dodatkowych prac dla instalatora
– wyższe walory funkcjonalne dla użytkownika



Smartfon po połączeniu z **Classe 100X** staje się „dodatkowym wirtualnym wideodomofonem”, za pomocą którego można odbierać połączenia, otwierać zamki czy podglądać obraz z kamer systemu.



Pełna swoboda! Nawet z dala od domu.

Dzięki zintegrowanej łączności Wi-Fi, Classe 100 pozwala bezpiecznie i szybko sterować różnymi funkcjami z poziomu smartfonu.



Doskonały obraz w kompaktowej formie

5-calowy ekran zapewnia zawsze doskonałą czytelność obrazu.

Nowa Classe 100

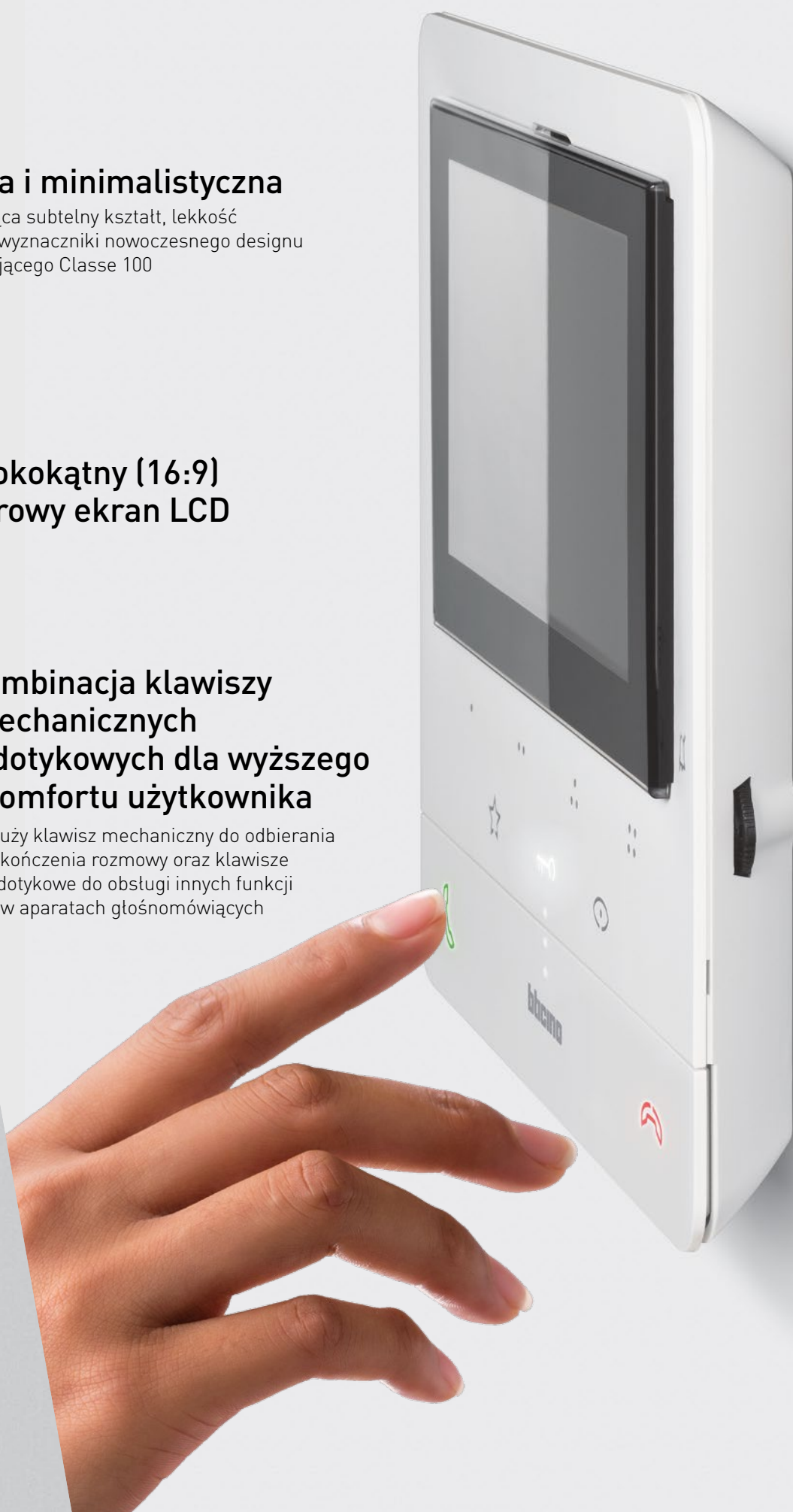
Delikatna i minimalistyczna

Estetyka łącząca subtelny kształt, lekkość i trwałość, to wyznaczniki nowoczesnego designu charakteryzującego Classe 100

Szerokokątny (16:9) kolorowy ekran LCD

Kombinacja klawiszy mechanicznych i dotykowych dla wyższego komfortu użytkownika

Duży klawisz mechaniczny do odbierania i kończenia rozmowy oraz klawisze dotykowe do obsługi innych funkcji w aparatach głośnomówiących



Funkcje aplikacji



Odbieraj połączenia w dowolnym pomieszczeniu

Absolutna swoboda dla Ciebie.
Możesz odebrać połączenie wiododomofonowe z dowolnego miejsca w domu, np. z fotela.



Odbieraj połączenia na całym świecie

Możesz również odebrać połączenie, jeżeli jesteś poza domem, np. w pracy lub na wakacjach.




OTWÓRZ BRAMĘ WJAZDOWĄ

Wracasz do domu i nie możesz znaleźć pilota do bramy? Żaden problem! Po prostu otwórz ją korzystając ze smartfona.



ZARZĄDZAJ CODZIENNYMI CZYNNOŚCIAMI

Nawet jeżeli jesteś na wakacjach, możesz łatwo włączyć podlewanie ogrodu lub oświetlenie.



ZADBAJ O BEZPIECZEŃSTWO

Twój dom jeszcze bezpieczniejszy. Korzystając ze smartfona możesz włączyć kamery zewnętrzne lub wewnętrzne podłączone do systemu wideodomofonowego.

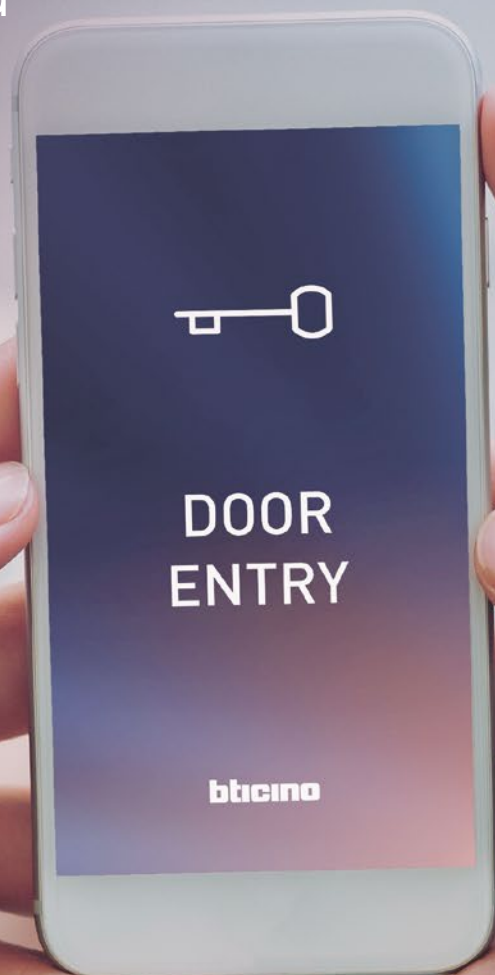


ZADZWOŃ DO DOMU

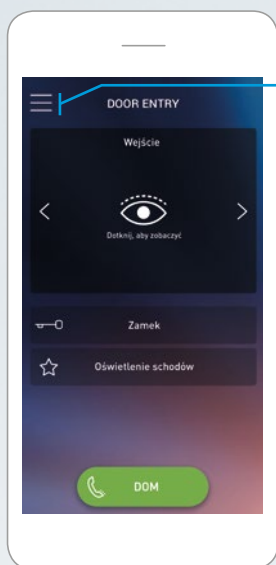
Twój smartfon łączy się bezpośrednio z wideodomofonem na zasadzie interkomu. Możesz więc skontaktować się z bliskimi w domu i przekazać wiadomość.

Aplikacja Door Entry Classe 100X

Zaprojektowana z myślą
o użytkowniku



EKRAN GŁÓWNY



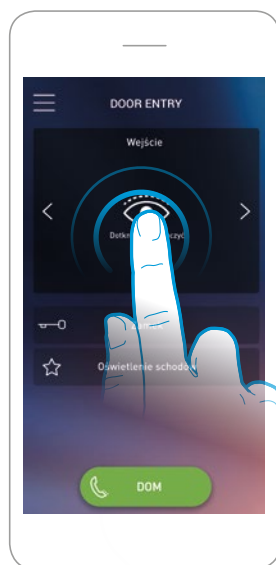
Ustawienia aplikacji

Podgląd kamery

Sterowanie zamkiem
Oświetlenie schodów

Bezpośrednie połączenie z domem

EKRAN AKTYWACJI KAMERY



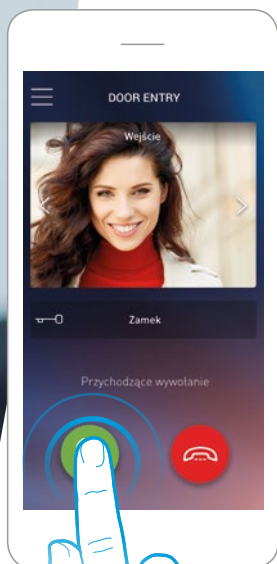
Wystarczy dotknąć

DOOR ENTRY to aplikacja, która pozwala, za pomocą smartfona, obsługiwać lokalnie (w domu) lub zdalnie połączenia wideodomofonowe oraz za pomocą jednego dotknięcia

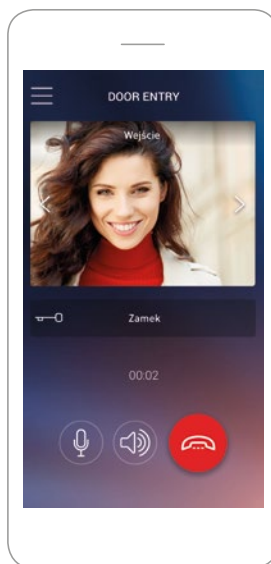
- otworzyć bramkę,
- aktywować kamery,
- włączać oświetlenie.



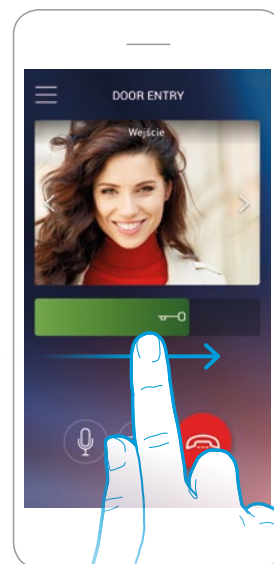
Wybierz kamerę i dotknij, aby włączyć podgląd



Odbierz wywołanie tak samo jak zwykłe połączenie telefoniczne



Połączenie w toku



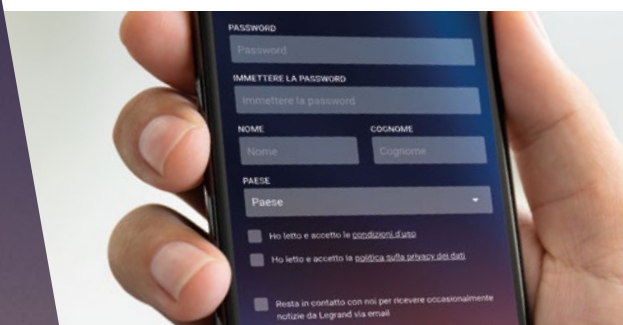
Aby otworzyć zamek bramki przesunąć klucz w prawo. Przesunięcie pozwala uniknąć przypadkowego otwarcia.

Natychmiastowe połączenie i konfiguracja



Po zainstalowaniu aplikacji, utworzenie
połączenia między smartfonem
i CLASSE 100X13E odbywa się w kilku
prostych krokach.

1.



Po utworzeniu konta, w menu USTAWIENIA wideodomofonu wybierz «KONFIGURACJA»

2.



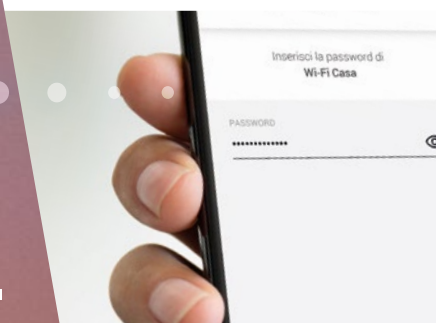
Zeskanuj smartfonem kod QR, który pojawi się na ekranie wideodomofonu.

3.



Wybierz Twoją domową sieć Wi-Fi.

4.



Po wprowadzeniu hasła do Twojej sieci Wi-Fi, aplikacja wyszuka Classe 100 oraz automatycznie się połączy i skonfiguruje.



Połączenie z dedykowaną chmurą zapewnia bezpieczną i całkowicie automatyczną konfigurację w sieci domowej (nie jest wymagana konfiguracja routera). Wideodomofon przekazuje do aplikacji całą konfigurację 2-przewodowego systemu wideodomofonowego (kamery, zamki, aktywacje itp.). Ze smartfona, za pośrednictwem aplikacji, zawsze możesz wyświetlić powiązane urządzenia mobilne i zdecydować, które z nich odłączyć lub usunąć w dowolnym momencie.

Doskonałe rozwiązanie dla modernizowanych instalacji

Classe 100X16E jest najlepszym sposobem na odnowienie i podniesienie funkcjonalności instalacji domofonowej lub wideodomfonowej.

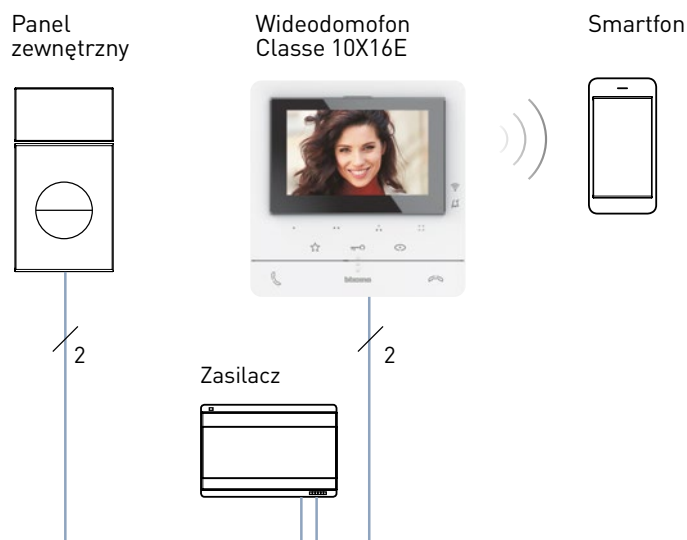
W istniejących systemach 2-przewodowych BTicino możesz wymienić swój stary domofon lub wideodomfon na aparat Classe 100X16E, bez żadnych zmian w okablowaniu. Dzięki łączności Wi-Fi zyskasz znacznie większe możliwości wykorzystania systemu wideodomfonowego, bez żadnych dodatkowych nakładów.

Dla domu jedno- i dwurodzinnego



Zintegrowana łączność, aby zawsze pozostawać w kontakcie z domem.

Żadnej dodatkowej pracy dla instalatora.



Dla budynków wielorodzinnych i osiedli



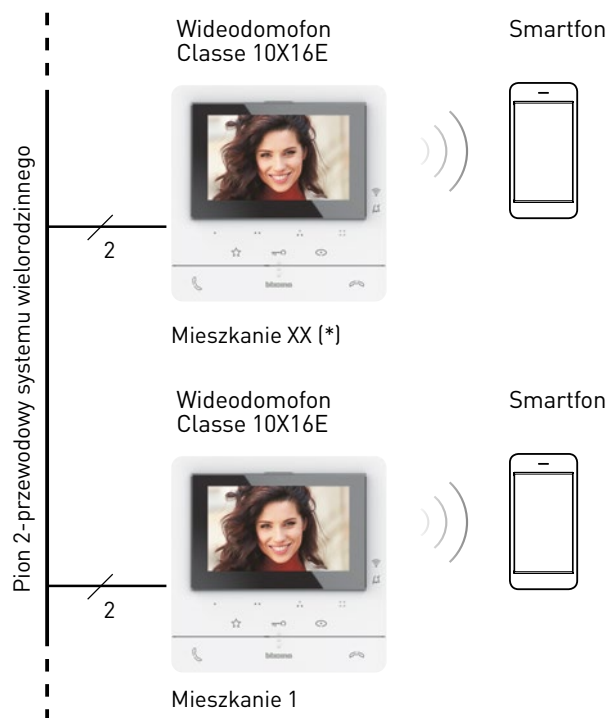
Zintegrowana łączność, aby zawsze pozostawać w kontakcie z domem.

Do
22

Do 22 mieszkań bez dodatkowych, dedykowanych zasilaczy.



Żadnej dodatkowej pracy dla instalatora.



[*] UWAGA: liczba aparatów oraz inne limity, jak również sposoby ich zwiększenia podlegają ogólnym zasadom obowiązującym dla systemu 2-przewodowego.

Wykorzystaj nową gamę wideodomofonów Classe 100, aby zmodernizować estetycznie i funkcjonalnie swoją instalację:

1 Odłącz stary wideodomofon 2-przewodowy BTicino

2 Zainstaluj Classe 100, bez dodatkowych urządzeń lub zmiany okablowania



KOMPATYBILNE WIDEODOMOFONY



PIVOT



POLYX



SWING



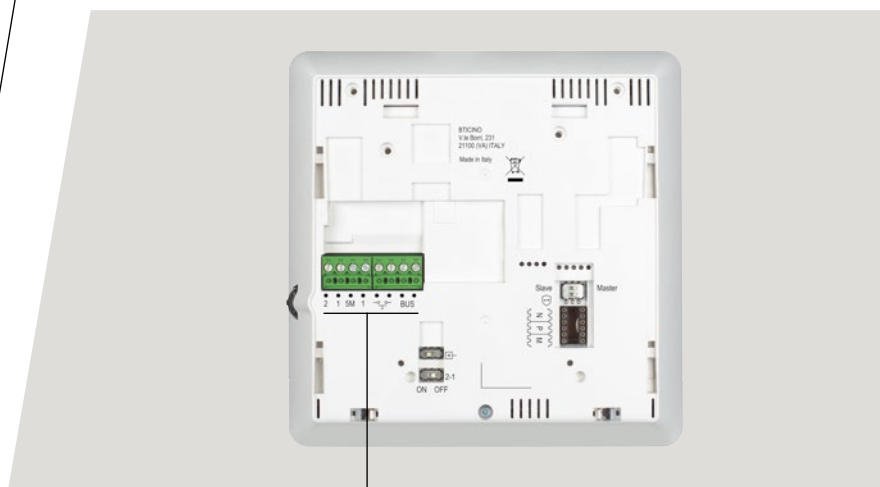
CLASSE 100



NIGHTER/WHICE
VIDEO STATION



VIDEO
DISPLAY



Wideodomofony 2-przewodowe BTicino są wyposażone w wymiadowane kostki zaciskowe SCS BUS: podłączenie jest maksymalnie proste

Większa estetyka i funkcjonalność

3 Skonfiguruj nowy wideodomofon Classe 100 i ciesz się nowoczesnym wyglądem, jeszcze wygodniejszą obsługą i dodatkowymi funkcjami*

* w zależności od elementów użytych w systemie, np. dodatkowych aktorów przekaźnikowych



OTWIERAJ BRAMĄ
WJAZDOWĄ

PODLEWAJ OGRÓD

WŁĄCZAJ OŚWIETLENIE

SPRAWDZAJ, CO DZIEJE SIĘ
W OTOCZENIU DOMU

Minimum pracy instalatora.
Wyższa funkcjonalność dla
użytkownika



Nowa gama Classe 100

Od wersji audio do wideo Smart Wi-Fi: szeroki wybór – dla każdego i dla wszystkich potrzeb instalacyjnych.

Classe 100
X16E



3446 82

Wideodomofon głośnomówiący Smart Wi-Fi z możliwością obsługi z poziomu aplikacji Door Entry na smartfonie. Wyposażony w ekran 5" (16:9) i klawisze do lokalnego sterowania dodatkowymi funkcjami. Doskonałe i przyszłościowe rozwiązanie dla wszystkich

Classe 100
V16E



3446 72

Wersja głośnomówiąca z ekranem 5" (16:9), z klawiszami do sterowania dodatkowymi funkcjami. Doskonała dla domów jednorodzinnych i obiektów wielorodzinnych z np. dodatkowymi wejściami

Classe 100
V16B



3446 52

Wersja głośnomówiąca podstawowa z ekranem 5" (16:9). Idealna dla budynków wielorodzinnych dzięki prostej intuicyjnej obsłudze


Classe 100
V16M



3446 25

Wersja podstawowa ze słuchawką i ekranem 4,3" (16:9). Dedykowana dla budownictwa wielorodzinnego, dla osób preferujących tradycyjne rozwiązanie

Classe 100
A16E



3442 82

Domofon głośnomówiący z klawiszami do sterowania dodatkowymi funkcjami

Classe 100
A16M




3442 92

Domofon słuchawkowy z klawiszami do sterowania dodatkowymi funkcjami



Instalacja na ścianie



Instalacja na ścianie

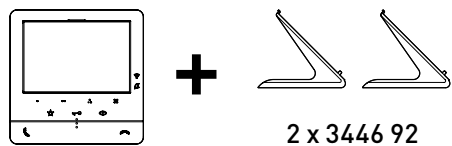


Instalacja na blacie

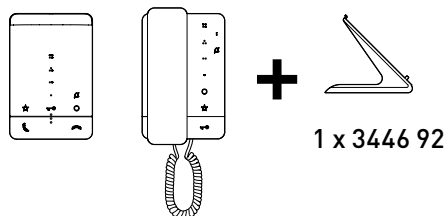


Instalacja na ścianie (z wykorzystaniem dostarczonego uchwytu) i na blacie za pomocą podstawki 3446 92 (zamawianej oddzielnie)

WIDEODOMOFONY*



DOMOFONY



* Nie dotyczy wideodomofonu ze słuchawką ref. 3446 25

CLASSE 100

Widok z przodu

Klawisze dotykowe



Otwarcie zamka




Aktywacja panelu zewnętrznego / podgląd kamer



Włączenie oświetlenia



Klawisze programowalne do obsługi dodatkowych funkcji (np. interkomu, otwarcia dodatkowego zamka, włączania innych urządzeń)



Diody sygnalizacyjne



Połączenie Wi-Fi



Wyłączenie dzwonka

Klawisz mechaniczny

Odebranie rozmowy

Punkty orientacyjne / prowadzące

Klawisz mechaniczny

Zakończenie rozmowy


Widok z tyłu

Wymowalne kostki przyłączeniowe z zaciskami śrubowymi

Joystick dostępu, nawigacji i regulacji w menu ustawień i programowania

Mikroprzełącznik ON/OFF zamknięcia linii

Mikroprzełącznik ON/OFF opcji zasilacza lokalnego



Gniazdo Mini-USB do aktualizacji firmware

Mikroprzełącznik ON/OFF do aktywacji funkcji Bezpieczny Zamek

Gniazda konfiguratorów

Classe 100 X16E	Classe 100 V16E	Classe 100 V16B	Classe 100 V16M	Classe 100 A16E	Classe 100 A16M
					
3446 82	3446 72	3446 52	3446 25	3442 82	3442 92

CECHY

Kolorowy ekran LCD 16:9	5"	5"	5"	4,3"		
Głośnomówiący	●	●	●		●	
Kolor	biały	biały	biały	biały	biały	biały
Instalacja	ściana/blat	ściana/blat	ściana/blat	ściana	ściana/blat	ściana/blat

FUNKCJE DOSTĘPNE W APARACIE

Otwarcie zamka	●	●	●	●	●	●
Włączanie oświetlenia	●	●	●	●	●	●
Aktywacja panelu zewnętrznego / podgląd kamer	●	●	●	●	●	●
Intercom (1)	●	●	●	●	●	●
Pętla indukcyjne (2)	●	●				
Wywołanie z przycisku dzwonka	●	●	●	●	●	●
4 klawisze programowalne	●	●			●	●
Liczba dźwięków dzwonka	20	20	16	20	20	20
Pracownia / Gabinet zawodowy	●	●			●	●

FUNKCJE DOSTĘPNE W APLIKACJI DOOR ENTRY (dotyczy ref. 3446 82)

Odbieranie wywołania	●
Otwarcie zamka	●
Włączanie oświetlenia	●
Połączenie interkomowe ze smartfonu do wideodomofonu	●
Aktywacja panelu zewnętrznego / podgląd kamer	●

(1) Połączenie głosowe o długości maks. 3 minut między aparatami w tym samym lub między różnymi mieszkaniami (zależnie od konfiguracji i systemu)

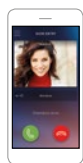
(2) Współpraca z aparatami słuchowymi wyposażonymi w przetącznik T

CLASSE 100

Strony katalogowe



3446 82



Aplikacja
DOOR ENTRY
dla Classe 100



3646 14



3446 72



3446 52

Nr ref.	WIDEODOMOFON SMART WI-FI CLASSE 100X16E
3446 82	<p>Wideoodomofon głośnomówiący 'connected' dla systemu 2-przewodowego, wyposażony w komunikację Wi-Fi, pętlę indukcyjną i 5-calowy kolorowy ekran LCD. Posiada 2 klawisze mechaniczne do obsługi głównych funkcji – odebranie i zakończenie rozmowy. 3 klawisze dotykowe służą sterowaniu funkcjami:</p> <ul style="list-style-type: none"> - otwarcie zamka - włączenie oświetlenia na klatce schodowej - aktywacja panelu zewnętrznego / podgląd kamer <p>Aparat został też wyposażony w 4 dodatkowe klawisze dotykowe, które pozwalają obsługiwać inne funkcje (np. interkom, otwarcie bramy, podlewanie ogrodu itd.), zależnie od przyjętej konfiguracji. Z boku aparatu znajduje się joystick, służący ustawieniom i regulacji: koloru, jasności, kontrastu, poziomu głośności (głośnika i sygnału wywołania) oraz konfiguracji połączenia Wi-Fi. Dedykowane diody sygnalizują wyciszenie sygnału wywołania oraz komunikację Wi-Fi. Wbudowana łączność Wi-Fi pozwala na sparowanie Classe 100X16E z aplikacją Door Entry na smartfonie (dostępna w wersji na Android i iOS). Z poziomu aplikacji można obsługiwać najważniejsze funkcje wideodomofonu (odbior i zakończenie rozmowy, otwarcie zamka, włączenie oświetlenia na klatce schodowej, aktywacja panelu zewnętrznego / podgląd kamer, sterowanie dodatkowymi funkcjami, aktualizacja oprogramowania). Aparat może być zainstalowany na ścianie przy użyciu dostarczonego uchwyty lub na blacie z wykorzystaniem podstawek (2 x 344692) zamawianych oddzielnie. W wideodomofonie mogą być (poprzez odpowiednią konfigurację) włączone dodatkowe funkcje, między innymi: funkcja Pracownia / Gabinet zawodowy, Stan zamka, Bezpieczny Zamek.</p>

Nr ref.	ZESTAW SMART WI-FI CLASSE 100X16E + LINIA 3000
3646 14	<p>Zestaw jednorodzinny z wideodomofonem SMART WI-FI CLASSE 100X16E i panelem zewnętrznym LINIA 3000 z kamerą szerokokątną, czytnikiem zbliżeniowym i zestawem breloków. Panel zewnętrzny dostosowany do działania jako jedno- lub dwuprzyciskowy (zmiana trybu pracy mikroprzełącznikiem). Panel może być zainstalowany natynkowo – również z daszkiem (ref. 3430 51) zamawianym oddzielnie – lub podtynkowo z wykorzystaniem puszek (ref. 350020) oraz zestawu do montażu podtynkowego (ref. 343061), zamawianymi oddzielnie. Panel może obsługiwać do 20 breloków (125 kHz). Klawisz z plakieta opisową podświetlany białą diodą. W zestawie również zasilacz z adapterem wideo oraz inne akcesoria potrzebne do montażu. Stopień ochrony panelu zewnętrznego: IP54; odporność mechaniczna IK10.</p>

Nr ref.	WIDEODOMOFON CLASSE 100V16E
3446 72	<p>Wideoodomofon głośnomówiący dla systemu 2-przewodowego, wyposażony w pętlę indukcyjną i 5-calowy kolorowy ekran LCD. Posiada 2 klawisze mechaniczne do obsługi głównych funkcji – odebranie i zakończenie rozmowy. 3 klawisze dotykowe służą sterowaniu funkcjami:</p> <ul style="list-style-type: none"> - otwarcie zamka - włączenie oświetlenia na klatce schodowej - aktywacja panelu zewnętrznego / podgląd kamer <p>Aparat został też wyposażony w 4 dodatkowe klawisze dotykowe, które pozwalają obsługiwać inne funkcje (np. interkom, otwarcie bramy, podlewanie ogrodu itd.), zależnie od przyjętej konfiguracji. Z boku aparatu znajduje się joystick, służący ustawieniom i regulacji: koloru, jasności, kontrastu, poziomu głośności (głośnika i sygnału wywołania – dedykowana dioda sygnalizuje wyciszenie sygnału wywołania). Aparat może być zainstalowany na ścianie przy użyciu dostarczonego uchwyty lub na blacie z wykorzystaniem podstawek (2 x 3446 92) zamawianych oddzielnie. W wideodomofonie mogą być (poprzez odpowiednią konfigurację) włączone dodatkowe funkcje, między innymi: funkcja Pracownia / Gabinet zawodowy, Bezpieczny Zamek</p>

Nr ref.	WIDEODOMOFON CLASSE 100V16B
3446 52	<p>Wideoodomofon głośnomówiący dla systemu 2-przewodowego z 5-calowym kolorowym ekranem LCD. Posiada 2 klawisze mechaniczne do obsługi głównych funkcji – odebranie i zakończenie rozmowy. 3 klawisze dotykowe służą sterowaniu funkcjami:</p> <ul style="list-style-type: none"> - otwarcie zamka - aktywacja panelu zewnętrznego / podgląd kamer - aktywacji dodatkowej funkcji określonej konfiguracją (np. włączenie oświetlenia na klatce schodowej, interkom, otwarcie bramy itd.). <p>Z boku aparatu znajduje się joystick, służący ustawieniom i regulacji: koloru, jasności, kontrastu, poziomu głośności (głośnika i sygnału wywołania – dedykowana dioda sygnalizuje wyciszenie sygnału wywołania). W wideodomofonie może być włączona funkcja Bezpieczny zamek. Aparat może być zainstalowany na ścianie przy użyciu dostarczonego uchwyty lub na blacie z wykorzystaniem podstawek (2 x 3446 92) zamawianych oddzielnie</p>



Nr ref.	WIDEODOMOFON SŁUCHAWKOWY CLASSE 100V16M
3446 25	<p>Wideodomofon słuchawkowy dla systemu 2-przewodowego z kolorowym ekranem LCD 4,3 cala.</p> <p>3 klawisze dotykowe służą sterowaniu funkcjami:</p> <ul style="list-style-type: none"> - otwarcie zamka - aktywacja panelu zewnętrznego / podgląd kamer - funkcja dodatkowa określona konfiguracją <p>Regulacja głośności sygnału wywołania (3 stopnie: głośno – cicho – wyciszenie) oraz jasności i nasycenia obrazu za pomocą pokręteł z boku.</p> <p>W wideodomofonie może być włączona funkcja Bezpieczny zamek. Aparat instalowany na ścianie przy użyciu dostarczonego uchwytu</p>

Nr ref.	AKCESORIA
3446 92	Podstawa biurkowa dla domofonów i wideodomofonów CLASSE 100
3368 03	Przewód 8-żyłowy ze złączem. Przeznaczony do podłączenia aparatu montowanego na podstawie biurkowej.
3494 18 3494 14 3494 15	Gniazdo 8-pinowe Axolute. Przeznaczony do podłączenia przewodu aparatu montowanego na podstawie biurkowej. Białe Aluminium Antracyt

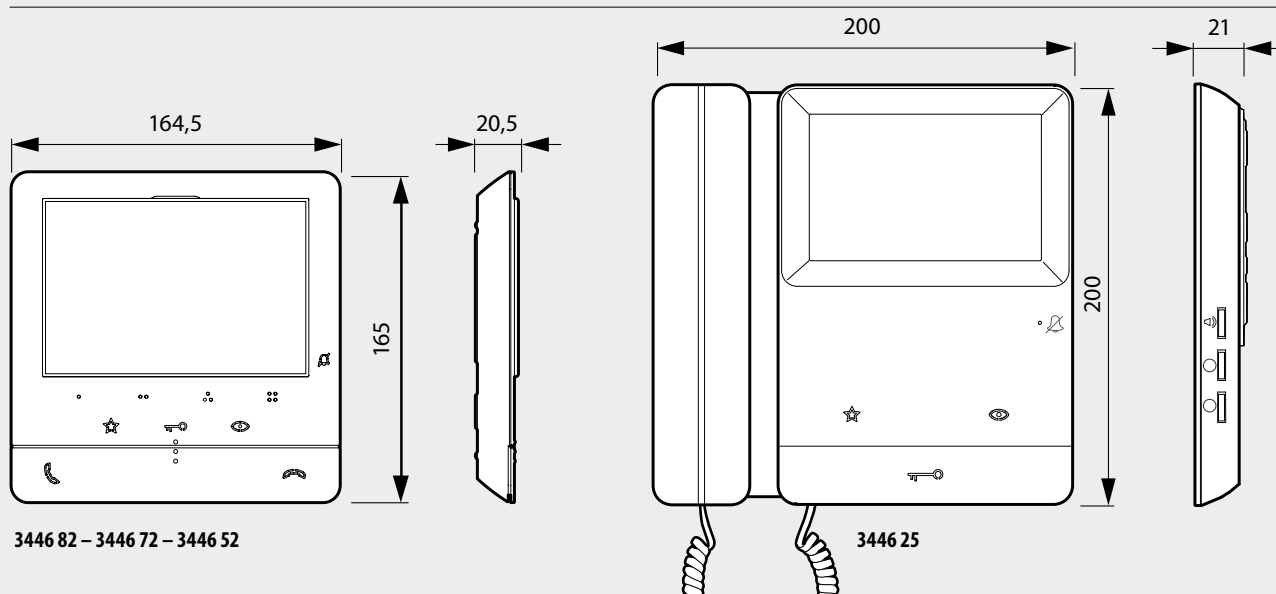
Nr ref.	DOMOFON GŁOSNOMÓWIĄCY CLASSE 100A16E
3442 82	<p>Domofon głosnomówiący dla systemu 2-przewodowego. Posiada 2 klawisze mechaniczne do obsługi głównych funkcji – odebranie i zakończenie rozmowy.</p> <p>3 klawisze dotykowe służą sterowaniu funkcjami:</p> <ul style="list-style-type: none"> - otwarcie zamka - włączenie oświetlenia na klatce schodowej - aktywacja panelu zewnętrznego / podgląd kamer <p>Aparat został też wyposażony w 4 dodatkowe klawisze dotykowe, które pozwalają obsługiwać inne funkcje (np. interkom, otwarcie bramy, podlewanie ogrodu itd.), zależnie od przyjętej konfiguracji.</p> <p>Z boku aparatu znajduje się joystick, służący regulacji poziomu głośności (głośnika i sygnału wywołania – dedykowana dioda sygnalizuje wyciszenie sygnału wywołania).</p> <p>Aparat może być zainstalowany na ścianie przy użyciu dostarczonego uchwytu lub na blacie z wykorzystaniem podstawki (1 x 3446 92) zamawianej oddzielnie.</p> <p>W domofonie mogą być (poprzez odpowiednią konfigurację) włączone dodatkowe funkcje, między innymi: funkcja Pracownia / Gabinet zawodowy, Bezpieczny Zamek</p>

Nr ref.	ZASILACZ DODATKOWY
3460 20	Zasilacz dodatkowy do lokalnego zasilania wideodomofonów (zależnie od potrzeb instalacyjnych / wymagań systemowych) Wielkość: 2 moduły na szynie TH35

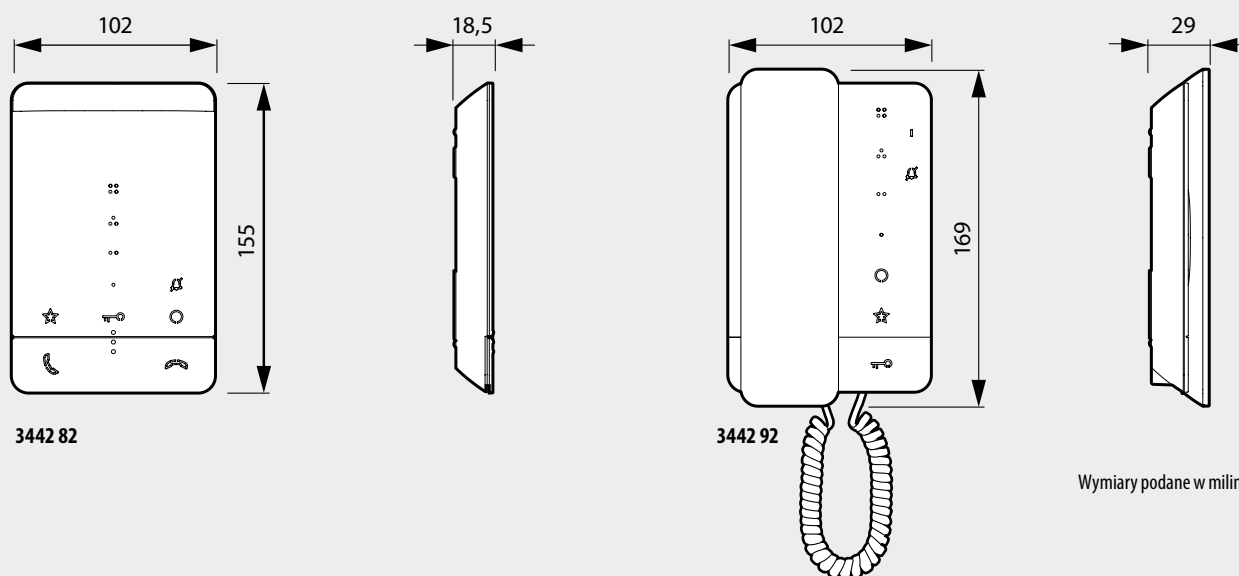
Nr ref.	DOMOFON SŁUCHAWKOWY CLASSE 100A16M
3442 92	<p>Domofon słuchawkowy dla systemu 2-przewodowego.</p> <p>3 klawisze dotykowe służą sterowaniu funkcjami:</p> <ul style="list-style-type: none"> - otwarcie zamka - aktywacja panelu zewnętrznego / podgląd kamer - włączenie oświetlenia na klatce schodowej <p>Aparat został też wyposażony w 4 dodatkowe klawisze dotykowe, które pozwalają obsługiwać inne funkcje (np. interkom, otwarcie bramy, podlewanie ogrodu itd.), zależnie od przyjętej konfiguracji.</p> <p>Regulacja głośności sygnału wywołania za pomocą przełącznika (3 stopnie: głośno – cicho – wyciszenie).</p> <p>Aparat może być zainstalowany na ścianie przy użyciu dostarczonego uchwytu lub na blacie z wykorzystaniem podstawki (1 x 3446 92) zamawianej oddzielnie.</p> <p>W domofonie mogą być (poprzez odpowiednią konfigurację) włączone dodatkowe funkcje, między innymi: funkcja Pracownia / Gabinet zawodowy, Bezpieczny Zamek</p>

DANE WYMIAROWE

WIDEODOMOFONY CLASSE 100

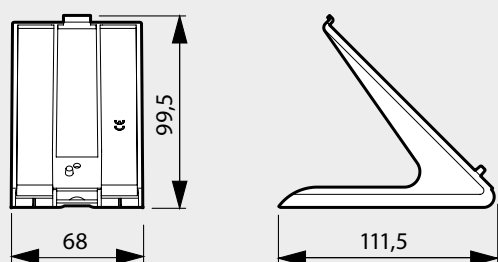


DOMOFONY CLASSE 100





Wymiary podane w milimetrach

PODSTAWKA BIURKOWA DO DOMOFONÓW I WIDEODOMOFONÓW CLASSE 100



3446 92

**Informacja techniczna
o produktach**
(w godz. od 9.00 do 15.00)

 **801 133 084**
 **+48 22 549 23 22**



**ZNAJDŹ
NAS:**

@ www.legrand.pl

@ www.legranddomu.pl

f [www.facebook.com
/LegrandPoland](https://www.facebook.com/LegrandPoland)

You [www.youtube.com
/LegrandPolska](https://www.youtube.com/LegrandPolska)

@ info@legrand.com.pl

 **legrand**

Legrand Polska Sp. z o.o.
ul. Waryńskiego 20
57-200 Ząbkowice Śląskie

Adres korespondencyjny:
ul. Domaniewska 48
02-672 Warszawa
tel.: +48 22 549 23 30