

Wyłącznik DMX³ N 1600 4P 1600A wysuwny

Charakterystyka ogólna

DMX³ 1600 - wyłączniki powietrzne od 630 do 1600 A

- Wyłączniki DMX³ 1600 standardowo wyposażone są w:
 - Styki pomocnicze 4NO/NC
 - Przyłącza tylne obracane
 - Uszczelkę do drzwi IP40
- Wyłączniki DMX³ 1600 należy ZAWSZE zamawiać z:
 - elektronicznym wyzwalaczem nadprądowym MP4 nr ref. 0281 54/65/66 montowanym fabrycznie,
 - zasilaczem zewnętrznym nr ref. 0281 72.

Prosimy pytać o formularz zamówieniowy DMX³ (wymagany przy zamawianiu).

Parametry produktu

Wykonanie wysuwne

DMX³ N 1600






Zdolność zwarciova Icu: 50 kA (415 V~)

Ilość biegunów: 4

Gabaryt: 0 (1600)

In: 1600 A

Pliki do pobrania

-  Deklaracja UE
-  Dane techniczne
-  Strony katalogowe
-  Instrukcja instalacji i użytkowania
-  Strony katalogowe

028046



Cena bez VAT **30108,21 zł / SZ.**

wartość rabatów ustala hurtownia

* Podane ceny są cenami katalogowymi producenta dla klientów biznesowych w Polsce. Nie stanowią podstawy do utrzymywania ceny odsprzedaży. Ceny nie zawierają podatku VAT. Styczeń 2017 r.

Wszelkie dane zawarte w e-katalogu Legrand (np. charakterystyki, rysunki, zdjęcia, ceny) mogą ulec zmianie. Legrand Polska zastrzega sobie prawo do dokonywania tych zmian.