

## Wyłącznik DMX<sup>3</sup> N 1600 4P 1250A wysuwny

### Charakterystyka ogólna

#### DMX<sup>3</sup> 1600 - wyłączniki powietrzne od 630 do 1600 A

- Wyłączniki DMX<sup>3</sup> 1600 standardowo wyposażone są w:
  - Styki pomocnicze 4NO/NC
  - Przyłącza tylne obracane
  - Uszczelkę do drzwi IP40
- Wyłączniki DMX<sup>3</sup> 1600 należy ZAWSZE zamawiać z:
  - elektronicznym wyzwalaczem nadprądowym MP4 nr ref. 0281 54/65/66 montowanym fabrycznie,
  - zasilaczem zewnętrznym nr ref. 0281 72.

Prosimy pytać o formularz zamówieniowy DMX<sup>3</sup> (wymagany przy zamawianiu).

### Parametry produktu

#### Wykonanie wysuwne

DMX<sup>3</sup> N 1600






Zdolność zwarciova Icu: 50 kA (415 V~)

Ilość biegunów: 4

Gabaryt: 0 (1600)

In: 1250 A

### Pliki do pobrania

-  Deklaracja UE
-  Dane techniczne
-  Strony katalogowe
-  Instrukcja instalacji i użytkowania
-  Strony katalogowe

028045



Cena bez VAT **26886,11 zł / SZ.**

wartość rabatów ustala hurtownia

\* Podane ceny są cenami katalogowymi producenta dla klientów biznesowych w Polsce. Nie stanowią podstawy do utrzymywania ceny odsprzedaży. Ceny nie zawierają podatku VAT. Styczeń 2017 r.

Wszelkie dane zawarte w e-katalogu Legrand (np. charakterystyki, rysunki, zdjęcia, ceny) mogą ulec zmianie. Legrand Polska zastrzega sobie prawo do dokonywania tych zmian.