

Wyłącznik DPX³ 250 EL+P 4P 160A 25kA

Charakterystyka ogólna

DPX³ 250 z elektronicznym





- Wyłączniki mocy od 100 do 250 A
- Do montażu na wsporniku TH 35 lub płytach w szafach i obudowach XL³
- Wyłączniki zdolne do izolowania
- Dostarczane z zaciskami śrubowymi płaskimi max. 120 mm² (linki) lub max. 150 mm² (druć)
- Dostosowane do instalowania wyposażenia pomocniczego DPX³
- Zgodne z normą IEC 60947-2

Parametry produktu

DPX³ 250 - wykonanie stacjonarne

- Wyzwalacz przeciążeniowy - termiczny:
 - I_r nastawiany od 0.4 do 1 I_n
 - T_r nastawiany od 3 do 15 sek.
- Wyzwalacz zwarciovowy - elektromagnesyowy:
 - I_m nastawiany od 1.5 do 10 I_r
 - t_m nastawiany od 0 do 0.5s
- Zdolność zwarciova I_{cu} 25 kA (400 V~)
- Zintegrowany moduł pomiarowy z ekranem LCD; pomiar prądów, napięć, częstotliwości, mocy, energii i harmoniczných
- Ilość biegunów: 4
- Prąd znamionowy: 160 A

Pliki do pobrania

-  Dane techniczne
-  Dane techniczne
-  Dane techniczne
-  Strony katalogowe

420417



Cena bez VAT **4697,74 zł / SZ.**

wartość rabatów ustala hurtownia

* Podane ceny są cenami katalogowymi producenta dla klientów biznesowych w Polsce. Nie stanowią podstawy do utrzymywania ceny odsprzedaży. Ceny nie zawierają podatku VAT. Styczeń 2017 r.

Wszelkie dane zawarte w e-katalogu Legrand (np. charakterystyki, rysunki, zdjęcia, ceny) mogą ulec zmianie. Legrand Polska zastrzega sobie prawo do dokonywania tych zmian.