

VX³ IS konstrukcja wsporcza dla XL³ 4000 o wys 2200 MM, gł: 725

Charakterystyka ogólna




VX³ IS 'optymalny' rozdział energii w rzędzie do 2000 A
w rozdzielnicach XL³ 4000

Parametry produktu

Ściana szybkiego montażu VX³ IS xx3

- Zestaw szyn aluminiowych pokrytych miedzią
- Specjalny kształt profile do automatycznego łączenia poprzez zaciski kleszczowe
- Przystosowana do mocowania podstaw VX³ IS (do aparatów) oraz bloków rozdzielczych rządowych HX³ IS
- Wspólnie z podstawami i blokami rozdzielczymi umożliwia stworzenie systemu rozdziału energii IS 223, 233 i 333
- Dostarczana z przegrodami do separacji 4b
- Montaż w szafach XL³ 4000
- Konstrukcja wsporcza VX³ IS
- Zbudowana z profili montażowych i wsporników izolacyjnych do szyn aluminiowych
- Dla szaf XL³ 4000 o wys. 2200 mm
- gł: 725 mm

Pliki do pobrania

-  [Deklaracja Zgodności](#)
-  [Dane techniczne](#)
-  [Strony katalogowe](#)

404600



Cena bez VAT **14556 zł / SZ.**
wartość rabatów ustala hurtownia

* Podane ceny są cenami katalogowymi producenta dla klientów biznesowych w Polsce. Nie stanowią podstawy do utrzymywania ceny odsprzedaży. Ceny nie zawierają podatku VAT. Styczeń 2017 r.

Wszelkie dane zawarte w e-katalogu Legrand (np. charakterystyki, rysunki, zdjęcia, ceny) mogą ulec zmianie. Legrand Polska zastrzega sobie prawo do dokonywania tych zmian.